











# 実施報告書の提出

①NOUSにログイン後(※)、My Pageの「採択済課題」から、課題名(タイトル)の右の方にある「upload」という緑のボタンをクリックしてください。

NOUS Help Change Password My Profile Contact Us Single Sign-on Setting Login User:  

採択済課題 / Approved applications:

年度	分類	代表者	タイトル	役割	通知書	追加 / 出張申請	報告書	継続申請
2020	NIBB-genomics		test	代表者	<input type="button" value="notification"/>	<input type="text" value="-"/> <input type="button" value="apply"/>	<input type="button" value="upload"/>	<input type="button" value="continue"/>
2020	NIBB-imaging		test	代表者	<input type="button" value="notification"/>	<input type="text" value="-"/> <input type="button" value="apply"/>	<input type="button" value="upload"/>	<input type="button" value="continue"/>
2020	NIBB-imaging_z		test	協力者	<input type="button" value="notification"/>	<input type="text" value="-"/> <input type="button" value="apply"/>	<input type="button" value="upload"/>	<input type="button" value="continue"/>
2020	NIPS-meeting_z		test	代表者	<input type="button" value="notification"/>	<input type="text" value="-"/> <input type="button" value="apply"/>	<input type="button" value="upload"/>	<input type="button" value="continue"/>
2020	NIPS-project_z		test	代表者	<input type="button" value="notification"/>	<input type="text" value="-"/> <input type="button" value="apply"/>	<input type="button" value="upload"/>	<input type="button" value="continue"/>
2020	NIPS-public_z		test	代表者	<input type="button" value="notification"/>	<input type="text" value="-"/> <input type="button" value="apply"/>	<input type="button" value="upload"/>	<input type="button" value="continue"/>
2019	NIBB-genomics		test	代表者	<input type="button" value="notification"/>	<input type="text" value="-"/> <input type="button" value="apply"/>	<input type="button" value="upload"/>	<input type="button" value="continue"/>
2019	NIPS-public		test	代表者	<input type="button" value="notification"/>	<input type="text" value="-"/> <input type="button" value="apply"/>	<input type="button" value="upload"/>	<input type="button" value="continue"/>

※ログインの方法は、「申請システムNOUSの使い方・申請内容別記入例」の「新規ユーザー登録～ログイン」をご確認ください。<https://www.nibb.ac.jp/collabo/invite/nous.html>

②「Do you really upload an report?」という確認画面が出るので、「OK」をクリックしてください。

NOUS Help Change Password My Profile Contact Us Single Sign-on Setting Login User: [icon] [icon] [icon]

採択済課題／Approved applications:

年度	分類	代表者	タイトル	役割	通知書	追加／出張申請	報告書	継続申請	
2020	NIBB-genomics	[icon] [icon]	test	代表者	notification	-	apply	upload	continue
2020	NIBB-imaging	[icon] [icon]	test	代表者	notification	-	apply	upload	continue
2020	NIBB-imaging_z	[icon] [icon]	test		notification	-	apply	upload	continue
2020	NIPS-meeting_z	[icon] [icon]	test		notification	-	apply	upload	continue
2020	NIPS-project_z	[icon] [icon]	test	代表者	notification	-	apply	upload	continue
2020	NIPS-public_z	[icon] [icon]	test	代表者	notification	-	apply	upload	continue
2019	NIBB-genomics	[icon] [icon]	test	代表者	notification	-	apply	upload	continue
2019	NIPS-public	[icon] [icon]	test	代表者	notification	-	apply	upload	continue

×

サイトからのメッセージ

Do you really upload an report? (10044)

OK キャンセル

③「基礎生物学研究所共同利用研究実施報告書(2019年度)(word形式)」の「参照」をクリックし、報告書を選択してください。

NOUS Help My Page Login User: H

### 報告関連資料登録

年度	分類	代表者	申請書タイトル
2019	NIBB-genomics		test

報告書種別	ファイル名	提出日	STATUS
基礎生物学研究所共同利用研究実施報告書(2019年度)(word形式)	<a href="#">参照...</a>	Send	

※報告書はword形式でご提出ください。

④報告書を選択後、参照の右にある「Send」をクリックしてください。

NOUS Help My Page Login User: [User Icon]

### 報告関連資料登録

年度	分類	代表者	申請書タイトル
2019	NIBB-genomics	[User Icon]	test

報告書種別	ファイル名	提出日	STATUS
基礎生物学研究所共同利用研究実施報告書(2019年度)(word形式)	C:\Users\¥Desktop¥19-XXX.doc		参照...

Send



⑤「Do you really send this file?」という確認画面が出るので、「OK」をクリックしてください。

NOUS Help My Page Login User: [User Icon]

### 報告関連資料登録

年度	分類	代表者	申請書タイトル
2019	NIBB-genomics	[Icons]	test

報告書種別	ファイル名	提出日	STATUS
基礎生物学研究所共同利用研究実施報告書(2019年度)(word形式)	C:\Users\¥\Desktop¥19-XXX.doc 参照...		

サイトからのメッセージ

Do you really send this file?  
C:\fakepath¥19-XXX.doc

**OK** キャンセル

Send

⑥「提出日」に日付が入り、「STATUS」が「Uploaded」になっていることを確認してください。

NOUS Help My Page Login User: [User Icon] [Logout Icon]

### 報告関連資料登録

年度	分類	代表者	申請書タイトル		
2019	NIBB-genomics	[User Icon]	test		

報告書種別	ファイル名	提出日	STATUS
基礎生物学研究所共同利用研究実施報告書 (2019年度)(word形式)	19-XXX.doc	2020-03-31	Uploaded

参照... Send Success



⑦提出が完了すると、登録したメールアドレスに報告書の受理を通知するメール(※)が届きます。

※件名:

[NOUS] - 基礎生物学研究所共同利用研究実施報告書(2019年度)(word形式) Submitted/〇〇

〇〇様

共同研究に報告書をご提出いただきありがとうございます。

オンライン Web 提出を受け付けました。受付番号は R2019-4910 です。

報告書を受けつけた課題は、以下のとおりです。

- 年 度： 2019
- 分 類： NIBB-genomics
- 課題名： test
- 報告書種別： 基礎生物学研究所共同利用研究実施報告書(2019年度)(word形式)

なお、報告締切日までは何度でも自由に差し替え可能ですが、締切期限を過ぎますと差し替え、取り下げができなくなります。

NOUS : <https://nous-dev.nins.jp/>

⑧「STATUS」の「Uploaded」をクリックすると、報告書をダウンロードすることが可能です。

NOUS Help My Page Login User: [User Icon] [Logout Icon]

### 報告関連資料登録

年度	分類	代表者	申請書タイトル
2019	NIBB-genomics	[User Icon]	test

報告書種別	ファイル名	提出日	STATUS
基礎生物学研究所共同利用研究実施報告書 (2019年度)(word形式)	19-XXX.doc	2020-03-31	Uploaded

参照... Send Success





## 注意事項:ファイル名について

報告書のファイル名は課題番号( 19 + 半角ハイフン + XXX )にしてください。  
ファイル名は全て半角にしてください。

課題	例
重点共同利用研究	19-101
モデル生物・技術開発共同利用研究	19-201
個別共同利用研究	19-301
統合ゲノミクス共同利用研究	19-401
統合イメージング共同利用研究	19-501
研究会	19-601
大型スペクトログラフ共同利用実験	19-701
トレーニングコース実施	19-801
生物遺伝資源新規保存技術開発共同利用研究	19-901